

Webinar Voetbal Vlaanderen

Nieuwe wetgeving – rookvrije omgevingen



Generatie
Rookvrij

stichting
tegen
kanker 

AGENDA

- Nieuwe wetgeving – wat staat er in de wet? (FOD)
- Welke stappen neem je om minimaal in orde te zijn?
- Welke signalisatie/communicatie kan je gebruiken?
- Vragen ?



Introductie & afspraken

- Mieke Van Croonenburg & Manon Willem
- Video wordt opgenomen
- Microfoon gedempt
- Vragen kunnen via de chat gesteld worden



Home ▶ Nieuws ▶ Wetswijziging betreffende het rookverbod op publiek toegankelijke plaatsen

Wetswijziging betreffende het rookverbod op publiek toegankelijke plaatsen

Wijziging van de wet van ~~22 december 2009~~ via wet van 26 maart 2024:



Nieuwe rookverboden in een aantal publiek toegankelijke plaatsen:

- Op plaatsen in open lucht;
- Aan de ingang en uitgang van bepaalde publiek toegankelijke plaatsen.

Inwerkingtreding: 31/12/2024



Rookverbod in het openbaar vervoer uitgebreid naar al het professioneel personenvervoer + toegangsverbod voor minderjarigen in rookkamers in de horeca

Inwerkingtreding: 15/04/2024

WELKE PLEKKEN WORDEN ROOKVRIJ ?

Worden rookvrij

- ▶ Speelterreinen
- ▶ Sportterreinen (*uitgezonderd tijdens muziekfestivals die gedurende meerdere opeenvolgende dagen plaatsvinden*)
- ▶ Kinderboerderijen (*enkel tijdens openingsuren*)
- ▶ Dierenparken
- ▶ Attractieparken

Plaatsen met een grote aanwezigheid van kinderen en jongeren

"Zien roken doet roken"






Foto: klimpark De Mosten



© Klaas De Scheider

TOEPASSING

▶ WAAR

- Vanaf de officiële ingang van het terrein (bv. vanaf de ingangspoort, een toegangsbord, een hek,..)
- **Uitzondering:** parkings, horecaterrassen!
- Geldt **niet op openbare weg** (voetpad, autoweg)

▶ WANNEER

24/7

- geldt ook **buiten** de openingsuren
- Ook bij **privé aangelegenheden**
- ook niet-sportieve evenementen (*uitzond: meerdaagse muziekfestivals*)

▶ WIE

- Iedereen (spelers, bezoekers, stewards, leveranciers,)
- het rookverbod ook voor vrijwilligers en bestuur, coaches en trainers, ..
- Geldt ook voor de toeschouwer-zones/tribunes



Voor alle vormen van tabak en soortgelijke producten



PEUKENRECIPIËNTEN

Moeten voldoende aanwezig zijn in de nabije omgeving van de ingangen en binnen de rookzones

- verwijder peuken recipiënten daar waar niet gerookt mag worden



ROOKZONES

- ▶ Rookzones kunnen voorzien worden.
 - De rookzone mag **geen doorgangszone** zijn;
 - De rookzone moet **uit het zicht** liggen (van kinderen) en **goed afgebakend** zijn;
 - Moet de rookzone zo ingericht worden dat de rook zich niet te veel naar rookvrije zones kan verspreiden;
 - De rookzone moet **duidelijk gesignaleerd** worden: dit kan op alle mogelijke manieren.
- ▶ Rookzones zijn een opportuniteit om “tabakstop” te vermelden.
- ▶ [Zie website](#) FOD Volksgezondheid en FAQ op website voor meer informatie rond de rookzones.





Loopings



HORECATERRASSEN

Roken is verboden

- ▶ Behalve bij open horecaterrassen die zich bevinden op of grenzen aan sportterreinen. Het rookverbod zal wel van toepassing zijn op de sportterreinen.



CONTROLES EN SANCTIES

- ▶ **De inbreuken op het rookverbod zijn strafbaar**
 - Zowel de **uitbater** als de **roker** riskeren een geldboete van 208 € tot 8.000€.
 - **De uitbater en de roker zijn elk dus voor hun deel verantwoordelijk** voor de naleving van het rookverbod.
 - *Politie en clubs kunnen controles doen op de naleving van het rookverbod (Ter info: Artikel 12, 11° RIO: club kan bij overtreding overgaan tot BU).*
- *in eerste instantie sensibiliserend*

COMMUNICATIE & VRAGEN

- ▶ Brief april 2024: wijzigingen wet van 22 december 2009
- ▶ FAQ op de website van de FOD: [Vragen en antwoorden over de wijzigingen van de wet op het rookverbod in publieke plaatsen | FOD Volksgezondheid \(belgium.be\)](#).
- ▶ https://www.health.belgium.be/sites/default/files/uploads/fields/fpshealth_theme_file/externe_faq_wijzingen_rookverbod_05-07-2024.pdf
- ▶ Rappelbrief september 2024:
 - Wijzigingen die op 31/12/2024 in werking treden
 - Link naar FAQ
 - Link naar signalisatie
- ▶ Contact bij vragen: apf.food@health.fgov.be

HOE REALISEREN

Stappen om
te voldoen aan de wetgeving



STAPPENPLAN

Breng uw beginsituatie in kaart

- ▶ Welke ingangen aan het sportterrein zijn er?
- ▶ Wat zijn HOTSPOTS? Waar komen rokers samen?
- ▶ Welke maatregelen zijn nog nodig?

- ▶ Zijn er nog andere organisaties actief op je terrein ?

- ▶ Wie moet betrokken worden? (vrijwilligers, ouders, trainers, bestuur, ..)
- ▶ Contactpersoon:
 - Wie neemt het initiatief?
 - Werken met rookvrije ambassadeurs (bezoekers/leden informeren over nieuwe wetgeving / rookvrij terrein) – Training: hoe spreek ik een roker aan?

STAPPENPLAN

CHECK

- ▶ Signalisatie
- ▶ Communicatie
- ▶ Rookzones installeren
 - Peukenrecipiënt

Signalisatiemateriaal



Er zijn drie mogelijke pistes voor rookvrij signalisatiemateriaal

1

GENERATIE ROOKVRIJ

Download (gratis) of bestel via webshop
www.generatierookvrij.be/webshop
www.generatierookvrij.be/signalisation-gratis



2

EIGEN SIGNALISATIEMATERIAAL

Ontwikkel eigen signalisatiemateriaal



3

MATERIAAL VAN FOD VOLKSGEZONDHEID

De FOD ontwikkelde downloadbare signalisatieborden
www.health.belgium.be/nl/node/46001



Het wordt **sterk aangeraden** om signalisatiemateriaal te gebruiken met een **verwijzing naar de wet** (vergemakkelijkt handhaving en creëert duidelijkheid voor bezoekers).

Generatie Rookvrij

WETSREFERENTIE

Wet van 22 december 2009 betreffende een regeling voor rookvrije plaatsen en ter bescherming van de bevolking tegen tabaksrook.

stichting tegen kanker

Exemples - voorbeelden



Wet van 22 december 2009 betreffende een regeling voor rookvrije plaatsen en ter bescherming van de bevolking tegen tabaksrook.

Een woordje uitleg over de beweging



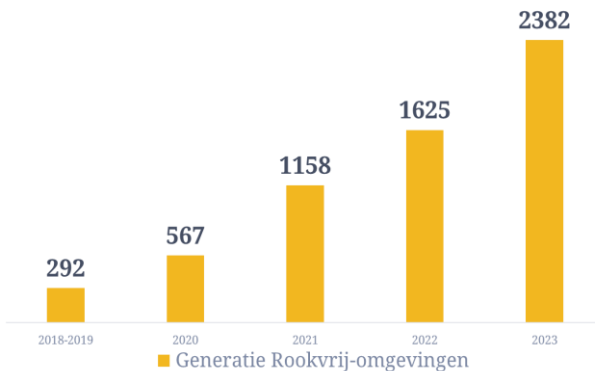

WAT IS GENERATIE ROOKVRIJ?

- **Meer dan alleen signalisatie:** een brede beweging met een gemeenschappelijk doel, kinderen en jongeren beschermen tegen roken en dampen!

Missie:
we willen een samenleving waar niemand nog (over)lijdt aan de gevolgen van roken en meeroken

Visie:
we streven naar een samenleving waar ieder kind geboren van af 2019, het recht heeft om rookvrij op te groeien

Zien roken doet roken
=> Rookvrij moet de **norm** worden



TYPE MATERIAAL

- Verkeersborden, dibondborden, stickers, vlaggen, herasdoeken etc.
- **Verschillende zinnen naargelang:** “hier speel/leer/sport/fuif/ontdek ik (de wereld) rookvrij”
- Personaliseerbaar met **eigen logo!**
- **Indien je al GRV materiaal bezit:** bestel wetsreferentie-sticker via webshop of download (gratis) op website



Voordelen van Generatie Rookvrij-signalisatiemateriaal

BREDE BEWEGING

Generatie Rookvrij is een **brede beweging** van organisaties en lokale besturen. Door je aan te sluiten, word je deel van deze beweging. Samen staan we sterker.

Het brede gebruik de signalisatie zorgt voor herkenbaarheid en impact.

POSITIEVE BOODSCHAP

Je benadrukt het belang van het **beschermen van kinderen en jongeren** tegen (een) rook(verslaving) in plaats van op negatieve zaken te focussen.

FOCUS OP GEZONDHEID

Focus op **gezondheid** en welzijn van iedereen (positieve doelen)

INCLUSIVITEIT

Door te kiezen voor rookvrije signalisatie **betrek je iedereen**. Jong en oud, rokers en niet-rokers: iedereen kan een steentje bijdragen.

GROTER DRAAGVLAK

Mensen zijn meer geneigd om regels te volgen als je ze op een positieve manier presenteert.

Mensen hebben ook hogere motivatie als het over het "beschermen van kinderen gaat"

ONDERSTEUNEN VAN (EX-) ROKERS

Een rookvrije omgeving **doet rokers stilstaan bij hun rookverslaving**. Het stimuleert hen om **minder te roken**. Rookvrije omgevingen zijn ook **gastvrij voor ex-rokers** of mensen die een rookstopoging ondernemen.

MAATSCHAPPELIJKE VERANTWOORDELIJKHEID

Generatie Rookvrij-signalisatie toont dat jouw gemeente of organisatie zich inzet voor een **gezonde omgeving voor haar medewerkers en bezoekers**, met speciale aandacht voor **kinderen en jongeren**.

MAG GEBRUIKT WORDEN VOOR WETTELIJKE TEREINEN

Het Generatie Rookvrij- signalisatiemateriaal mag gebruikt worden om de **wettelijk rookvrije terreinen** aan te duiden

Communicatie



STAPPENPLAN

COMMUNICATIE & BREDER ROOKBELEID

- ▶ **Gebruik zoveel mogelijk communicatiekanalen van de club en breng een positieve boodschap.**
- ▶ *=> Het is niet de bedoeling de supporters die roken te stigmatiseren maar wel de personen rondom hen te beschermen.*
- ▶ Via
 - Sociale mediakanalen
 - Brief, infoblad of nieuwsbrief
 - Algemeen reglement
 - Website
 - Licht- of infoborden
 - Lokale media (krant, radio, ...)
 - Officieel persmoment

“Een rookvrij sportterrein wil vrijwilligers, supporters en bezoekers beschermen tegen de gevaren van passief roken en het goede voorbeeld geven aan kinderen. Bovendien gaat sport en roken niet samen.”





Hoe maak je jouw terrein wettelijk rookvrij?

Download gratis signalisatiemateriaal

[Maak ook jouw sportclub rookvrij](#)



[Webshop](#)

[Mijn profiel](#)

[Wie zijn wij?](#) [Rookvrije omgevingen](#) [Wat kan ik doen?](#) [Contact](#)

[Home](#) > [Maak ook jouw sportclub rookvrij](#)

Welke info vind je in het starterspakket?

Heel wat concrete informatie over hoe je je sportclub rookvrij kan maken, da's zeker! Maar ook tof communicatiemateriaal zoals posters, een voorbeeldmail voor alle ouders over het rookvrij gaan van de club en tips over hoe je een roker op jouw rookvrij terrein kan aanspreken.

Het pakket bevat:

- Een handig stappenplan
- Een argumentatienota met verschillende redenen om rookvrij te gaan
- Toffe posters
- Een voorbeeldmail naar de ouders (met informatie over de wettelijke wijzigingen)
- Materiaal voor je social media zoals een banner, copy voor een post en een campagnevideo
- Tips over hoe je een roker aanspreekt die op jouw rookvrij terrein rookt

[Stuur mijn starterskit](#)

Communicatie over de wet

Volg ons   

Home | Partners | Nieuws | FAQ | Zoeken...



 Uitloggen

NL | FR | EN



Hoe maak je jouw terrein wettelijk rookvrij?

Download gratis signalisatiemateriaal

Maak ook jouw sportclub rookvrij



Webshop

Mijn profiel

Wie zijn wij? Rookvrije omgevingen Wat kan ik doen? Contact

Home > Wat kan ik doen? > Hoe maak je jouw terrein wettelijk rookvrij?

Uitbreiding wettelijk rookvrije terreinen, hoe ga je hiermee om?

Door een recente wetswijziging worden omgevingen waar kinderen en jongeren komen rook- en dampvrij vanaf 31 december 2024. Dit omvat kinderboerderijen, speelterreinen, attractieparken, dierentuinen en sportterreinen. Daarnaast moeten onder andere sportevenementen, in- en uitgangen van zorg- en onderwijsinstellingen en openbare bibliotheken een rookvrije zone van 10 meter hanteren.

Meer informatie: De FOD Volksgezondheid publiceerde op haar website een document waarin de meest voorkomende vragen omtrent deze wetswijziging beantwoord worden. [Raadpleeg hier het document.](#)

Wil je meer informatie specifiek voor jouw **sportterrein**? Dat vind je hier [hier](#) op deze pagina!

Signalisatiemateriaal

Het Generatie Rookvrij-signalisatiemateriaal is toegelaten op de wettelijk rookvrije terreinen op basis van de huidige wetgeving en het beleid van de FOD. Het wordt ten sterkste aanbevolen om ons signalisatiemateriaal met een verwijzing naar de wet te gebruiken, want dit maakt het voor bezoekers duidelijk dat zij zich op een wettelijk rookvrij terrein bevinden (ten opzichte van een terrein dat niet op wettelijke maar op vrijwillige basis rookvrij is). Zo wordt voor de bezoekers van uw terrein iedere dubbelzinnigheid vermeden met locaties die nog niet rookvrij zijn, bijvoorbeeld stranden, terrassen en evenementen (behalve sportevenementen).

[▶ Klik hier voor meer informatie over het signalisatiemateriaal](#)

Communicatiemateriaal

Wil je de inwoners/leden/ouders/... informeren over de wijzigingen? Download de voorbeeldbrief:

- [Voor scholen om ouders te informeren](#)
- [Voor sportclubs om hun leden te informeren](#)
- [Voor kinderdagverblijven om hun ouders te informeren](#)
- [Voor lokale besturen om organisaties op hun grondgebied te informeren](#)



Communicatie: sociale media post / flyer

► **Sociale media post om te communiceren over de nieuwe wet**

► **Tekst post:**

Vanaf 31 december 2024 zijn veel buitenterreinen en ingangen van gebouwen wettelijk rookvrij. **[NAAM GEMEENTE/VERENIGING/SCHOOL ETC.]** duidt deze zones aan met het logo van Generatie Rookvrij. Zie je zo'n bord? Dan is het terrein rookvrij!

Waarom Generatie Rookvrij? 🤔 De borden leggen uit dat het rookvrij terrein bedoeld is om **kinderen en jongeren te beschermen** tegen een rook- en vapeverslaving. Want: zien roken, doet roken! 👁️ Kinderen volgen het voorbeeld van volwassenen en nemen hun gedrag over – ook als het om roken of vaperen gaat.

👉 Help jij mee om **[ONZE GEMEENTE/ONS TERREIN/ONZE SCHOOL/ONS ZIEKENHUIS/ETC.]** rookvrij te houden? Bedankt! 🙌



Stap voor stap komen we er!

Volgende overleg/comité

Winterstop

Start nieuwe seizoen

VOORBEREIDINGEN

- Situatie in kaart brengen (welke stappen moeten we ondernemen)?
- # plaatsen waar signalisatiemateriaal moet aangebracht worden.
- Wie neemt verantwoordelijkheid op voor uitwerking?
- Rookzone? Ja/nee
- Hotspots?

SIGNALISATIE AANSCHAFFEN EN PLAATSEN

- Kiezen type signalisatiemateriaal
- Aankopen / afprinten materiaal
- Ophangen op verschillende locaties

PEUKENRECIPIËNTEN & ROOKZONES

- Peukenrecipiënten (ver)plaatsen?
- Rookzones creëren? Materiaal nodig om te installeren (of vb. achter gebouw, reeds bestaande schutting).

COMMUNICATIE

- Bepalen hoe te communiceren: brieven, reglement, sociale media, nieuwsbrief, flyers op tafels etc.
- Communicatiemateriaal opstellen / afdrukken
Generatie Rookvrij

(OPTIONEEL) EVENEMENT

- Evenement organiseren om rookvrije terreinen aan te kondigen
- Vb. start van nieuw seizoen
- Feestelijk inkleden: bellenblazen (ik blaas liever bellen dan rook), ballonnen etc.

Dient in orde te zijn tegen 31/12/2024

Onbeantwoorde vragen?

▶ FAQ

- [Vragen en antwoorden over de wijzigingen van de wet op het rookverbod in publieke plaatsen | FOD Volksgezondheid \(belgium.be\)](#)
- <https://www.gezondleven.be/themas/tabak/wet-en-beleid/wat-zegt-de-wet-over-roken/rookverbod-op-publieke-plaatsen-een-antwoord-op-je-vragen>

▶ FOD mailadres

- Bij vragen in verband met controles en sancties kan u terecht bij de inspectiedienst: **apf.inspec@health.fgov.be**
- Bij vragen in verband met regelgeving kan u terecht bij de cel tabaks- en alcoholbeleid: apf.food@health.fgov.be

- ▶ **Ander nuttig document:** [document](#) Sport Vlaanderen (sportclub in topvorm: toolkit voor gezonde sportclubs)

Bedankt

